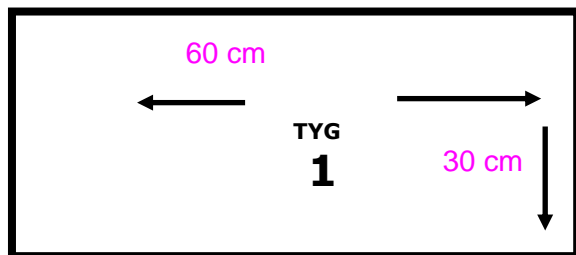
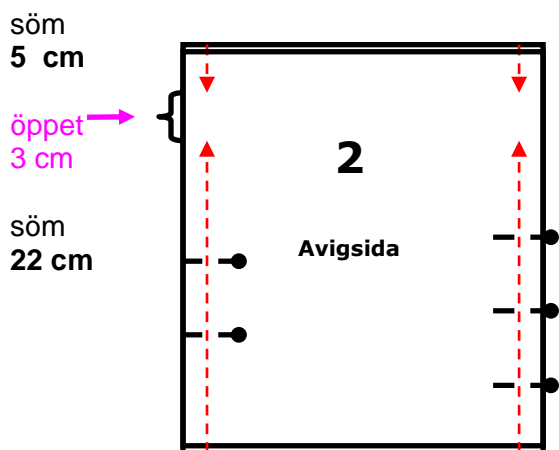


Maskinsömnad - påse dragsko

Du tränar att sy runt och vända tyg och göra en dragsko.



- Klipp till 1 tygbit 60 x 30 cm(1)



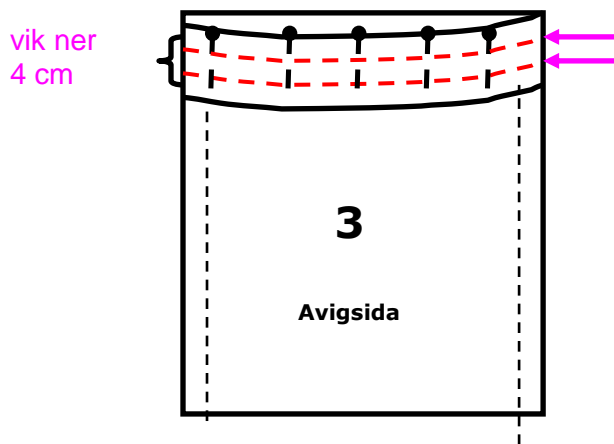
- Sicksacka runt alla kanter.vvvvvvvv

- Vik tyget dubbelt rätsida mot rätsida (den fina sidan inåt)

- Nåla ihop sidorna med knappnålar

- Sy raksöm längs sidan.
Sy 5 cm. Hoppa över 3 cm
Sy 22 cm (se bild 2)

- Sy andra sidan (se bild 2)



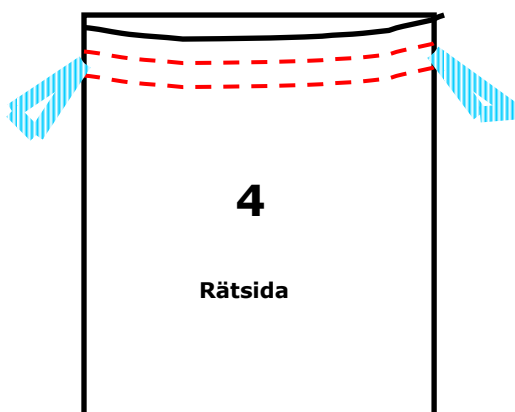
- Vik ner 4 cm runt överkanten. (3)

- Tvärnåla

- Sy en raksöm nära kanten på öppningen

- Sy en raksöm vid andra kanten.

- Vänd ut påsen till rätsidan.



- Mät ett band 1,5 m långt.

- Använd en säkerhetsnål.
Trä bandet genom öppningarna på sidorna. Trä 2 varv runt. (4)

- Knyt ihop banden på en sida. Drag åt.