


Stickat HALSBAND med pärlor

Material:

Stickor; 2-2,5

Tunt ullgarn, 50 små pärlor, synål, sytråd.



Trä på 50 små pärlor på garnet. Använd en sytråd och synål. (se bild nedan)

Lägg upp 13 maskor.

Varv 1 Sticka 1 varv räta maskor.

Varv 2 Sticka 6 maskor. För fram en pärla. Sticka 6 maskor

Varv 3 Sticka räta maskor

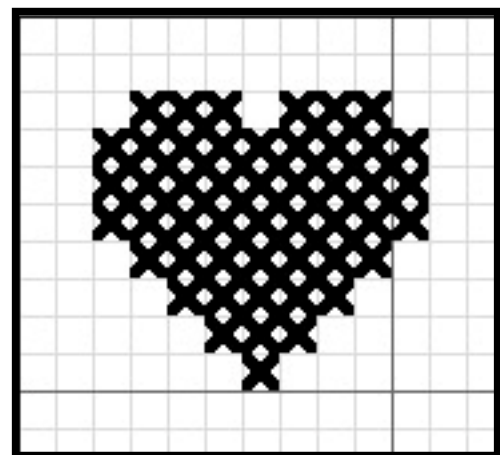

Varv 4 Sticka 5 maskor.

För fram 1 pärla. Sticka 1 maska. För fram 1 pärla. Sticka 1 maska. För fram 1 pärla sticka 1 m. Sticka resterande maskor

Varv 5 Sticka räta maskor

Varv 6 Sticka 4 maskor. För fram 1 pärla, sticka 1 m

Fortsätt och sticka enligt diagrammet alla jämna varv. Udda varv sticka räta maskor.



För över pärlor till garn

Trä sytråd på en synål. Gör en knut

Trä garnet genom trådsöglan

Trä på pärlor på nålen och för dem över till garnet.

Diagram mönster

Montering. Fäst alla garntrådar. Fukta arbetet och sträck ut med nålar eller pressa lätt.

Montera på ull- eller metallbaksida. Montera hänge på smycket.