



Applikation

Material: Bomullstyг, Vlieseline. Mall



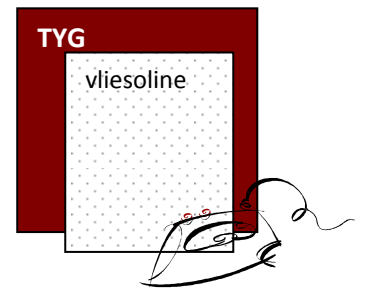
Mall till applikation

- Rita en bild eller bokstav.
- Klipp ut mallen.



Klipp ut tyг och vlieseline

- Klipp ut en 4 kantig tyгbit och vlieselin lika stor som din mall.




Stryk fast vlieseline på tyget

Stryk fast vlieselinet mot tygets avigsida.


Rita av mallen på vlieselinet

- Rita av mallen på Vlieselinets baksida.
Obs. Spegelvänd bokstäver.
- Klipp ut.
- Dra bort pappret.



Sy fast applikationen på ett annat tyг

- Lägg din utklippta figur med klister sidan ner mot ditt tyг.
- Stryk fast det utklippta mot ett nytt tyг.



- Sy fast med tät sicksack runt din figur.

