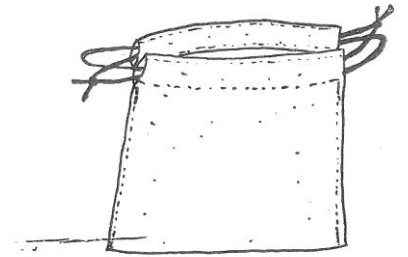


Påse



Material

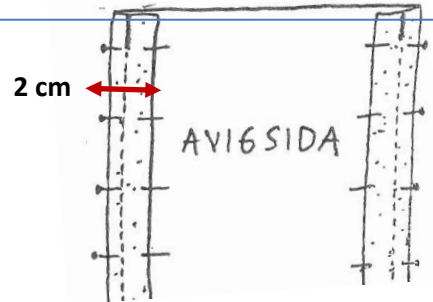
- Klipp till en tygbit 60 x 30 cm

Sicksacka runt alla kanter

- Sicksacka runt alla sidor

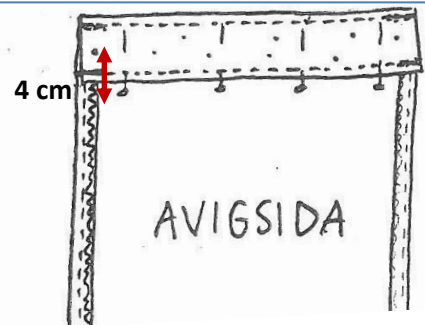
Långsidor

- Vik in 2 cm mot avigsidan.
- Tvärnåla och stryk
- Sy raksöm vid den vikta kanten.



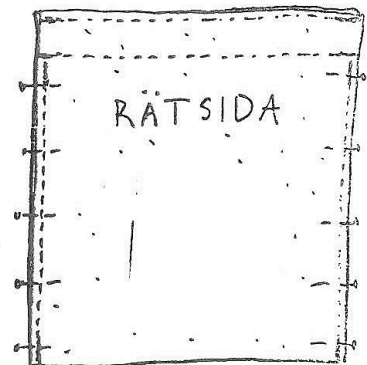
Kortsidorna

- Vik ner 4 cm mot avigsidan
- Tvärnåla och stryk.
- Sy 2 raksömmar. (se bild)



Vik och sy ihop påsen

- Vik ihop påsen på mitten
- Tvärnåla ihop sidorna
- Sy ihop med raksöm.



Trä i band i påsen.

- Klipp ett bomullsband 120 cm långt.
- Sätt fast en säkerhetsnål i bandet.
- Trä i bandet genom öppningen 2 ggr.
- Knyt ihop bandet.

